

**INFORMACIÓN CONTABLE
DEL SEGUNDO TRIMESTRE 2021
DEL 1 DE ENERO AL 30 DE SEPTIEMBRE 2021)
ÍNDICE**

	No. PÁG
ESTADO DE ACTIVIDADES	2
ESTADO DE SITUACIÓN FINANCIERA	3
ESTADO DE VARIACIÓN EN LA HACIENDA PÚBLICA	4
ESTADO DE CAMBIOS EN LA SITUACIÓN FINANCIERA	5
ESTADO DE FLUJO DE EFECTIVO	6
INFORMES SOBRE PASIVOS CONTINGENTES	7
NOTAS A LOS ESTADOS FINANCIEROS	8
ESTADO ANALÍTICO DEL ACTIVO	25
ESTADO ANALÍTICO DE LA DEUDA Y OTROS PASIVOS	26



CONCEPTO	EJERCICIO FISCAL 2021	EJERCICIO FISCAL 2020	CONCEPTO	EJERCICIO FISCAL 2021	EJERCICIO FISCAL 2020
INGRESOS Y OTROS BENEFICIOS			GASTOS Y OTRAS PÉRDIDAS		
PARTICIPACIONES, APORTACIONES, CONVENIOS, INCENTIVOS DERIVADOS DE LA COLABORACION FISCAL, FONDOS DIS	654,566,186	589,139,567	TRANSFERENCIAS, ASIGNACIONES, SUBSIDIOS Y OTRAS AYUDAS	541,455,608	498,404,870
TRANSFERENCIAS, ASIGNACIONES, SUBSIDIOS Y SUBVENCIONES, Y PENSIONES Y JUBILACIONES	654,566,186	589,139,567	TRANSFERENCIAS INTERNAS Y ASIGNACIONES AL SECTOR PÚBLICO	541,455,608	498,404,870
TOTAL DE INGRESOS Y OTROS BENEFICIOS	654,566,186	589,139,567	OTROS GASTOS Y PÉRDIDAS EXTRAORDINARIAS	8,216,091	8,674,043
			ESTIMACIONES, DEPRECIACIONES, DETERIOROS, OBSOLESCENCIA Y AMORTIZACIONES	8,216,091	8,674,043
			TOTAL DE GASTOS Y OTRAS PERDIDAS	549,671,699	507,078,912
			AHORRO NETO DEL EJERCICIO	104,894,487	82,060,654

Lugar y fecha de generación: Reyes Manecón, Oaxaca, a 14 de OCTUBRE de 2021.

Bajo protesta de decir verdad declaramos que los estados financieros presentados son razonablemente correctos y de responsabilidad del emisor.


JEFA DEL DEPARTAMENTO DE RECURSOS FINANCIEROS
DIRECCIÓN ADMINISTRATIVA
 L.C.R. NERI EUNICE ROMERO FRANCO


DIRECTORA ADMINISTRATIVA
 LIC. ADRIANA ATRISTAIN PROZCO


DIRECTOR GENERAL
 GUSTAVO MARINANTONIO

CONCEPTO	EJERCICIO FISCAL 2021	EJERCICIO FISCAL 2020	CONCEPTO	EJERCICIO FISCAL 2021	EJERCICIO FISCAL 2020
ACTIVO			PASIVO		
ACTIVO CIRCULANTE			PASIVO CIRCULANTE		
EFFECTIVO Y EQUIVALENTES	127,591,934	91,886,059	CUENTAS POR PAGAR A CORTO PLAZO	33,680,734	39,241,383
DERECHOS A RECIBIR EFECTIVO O EQUIVALENTES	18,265,798	21,018,499	Total de PASIVO CIRCULANTE	33,680,734	39,241,383
Total de ACTIVO CIRCULANTE	145,857,732	112,904,558	TOTAL PASIVO	33,680,734	39,241,383
ACTIVO NO CIRCULANTE			HACIENDA PÚBLICA/PATRIMONIO		
DERECHOS A RECIBIR EFECTIVO O EQUIVALENTES A LARGO PLAZO	88,800	88,800	HACIENDA PÚBLICA/PATRIMONIO CONTRIBUIDO		
BIENES INMUEBLES, INFRAESTRUCTURA Y CONSTRUCCIONES EN PROCESO	1,436,004,300	1,447,706,369	ACTUALIZACIÓN DE LA HACIENDA PÚBLICA/ PATRIMONIO	1,292,294,394	1,292,294,394
BIENES MUEBLES	90,332,135	94,964,434	Total de HACIENDA PÚBLICA/PATRIMONIO CONTRIBUIDO	1,292,294,394	1,292,294,394
ACTIVOS INTANGIBLES	1,101,965	1,101,965	HACIENDA PÚBLICA/PATRIMONIO GENERADO		
DEPRECIACIÓN, DETERIORO Y ARMORTIZACIÓN ACUMULADA DE BIENES	-59,501,592	-42,590,656	RESULTADOS DE EJERCICIO (AHORRO/ DESAHORRO)	104,894,487	82,060,654
Total de ACTIVO NO CIRCULANTE	1,468,025,608	1,501,270,912	RESULTADOS DE EJERCICIOS ANTERIORES	182,039,533	199,604,847
TOTAL DE ACTIVOS	1,613,883,340	1,614,175,470	RECTIFICACIONES DE RESULTADOS DE EJERCICIOS ANTERIORES	974,191	974,191
			Total de HACIENDA PÚBLICA/PATRIMONIO GENERADO	183,013,774	200,579,038
			TOTAL HACIENDA	1,475,308,168	1,492,873,432
			Total de Pasivo y Patrimonio/Hacienda Pública	1,613,883,340	1,614,175,470

JEFA DEL DEPARTAMENTO DE RECURSOS FINANCIEROS

L.C.P. VERI LEONOR ROMERO FRANCO



DIRECTORA ADMINISTRATIVA

LIC. ADRIANA ATRISTAIN OROZCO



DIRECTOR GENERAL

LIC. GUSTAVO MARIN ANTONIO

Bajo protesta de decir verdad, lugar y fecha de generación Reyes Mantecón, Oaxaca, a 14 de OCTUBRE de 2021, certificamos que los estados financieros y sus Notas son razonablemente correctos y responsabilidad del emisor.



Concepto	Hacienda Pública/ Patrimonio			Ajustes por Cambios de Valor	Total
	Contribuido	Generado			
		Ejerc. Ant.	Del Ejercicio		
Rectificaciones de Resultados de Ejercicios Anteriores	0	974,191	0	0	974,191
CAMBIOS EN POLÍTICAS CONTABLES	0	974,191	0	0	974,191
Patrimonio Neto Inicial Ajustado del Ejercicio	1,292,294,394	0	0	0	1,292,294,394
ACTUALIZACIONES DEL PATRIMONIO	1,292,294,394	0	0	0	1,292,294,394
Variaciones de la Hacienda Pública / Patrimonio Neto del Ejercicio	0	0	50,231,434	0	50,231,434
RESULTADOS DE EJERCICIOS ANTERIORES	0	0	87,796,159	0	87,796,159
RESULTADOS DEL EJERCICIO (AHORRO/ DESAHORRO)	0	0	-37,564,726	0	-37,564,726
Hacienda Pública / Patrimonio Neto Final del Ejercicio 2020	1,292,294,394	974,191	50,231,434	0	1,343,500,019
Cambios en la Hacienda Pública / Patrimonio Neto del Ejercicio 2021	1,292,294,394	0	0	0	1,292,294,394
ACTUALIZACIONES DEL PATRIMONIO	1,292,294,394	0	0	0	1,292,294,394
Variaciones de la Hacienda Pública / Patrimonio Neto del Ejercicio	0	0	207,149,892	974,191	208,124,083
RESULTADOS DE EJERCICIOS ANTERIORES	0	0	199,604,847	0	199,604,847
RESULTADOS DEL EJERCICIO (AHORRO/ DESAHORRO)	0	0	7,545,045	0	7,545,045
Saldo Neto en la Hacienda Pública / Patrimonio 2021	1,292,294,394	0	207,149,892	974,191	1,500,418,477

JEFA DEL DEPARTAMENTO DE RECURSOS FINANCIEROS
 L.C.R. NERI EUNICE ROMERO FRANCO

DIRECTORA ADMINISTRATIVA
 LIC. ADRIANA ATRISTAIN ORIZCO

DIRECTOR GENERAL
 LIC. GUSTAVO MARIN ANTONIO

Bajo protesta de decir verdad, certifico y declaro que los estados financieros y sus Notas son razonablemente correctos y responsabilidad del emisor.



Cuenta de la Hacienda Pública Estatal 2021
 Gobierno del Estado de Oaxaca
 UR: 507 - COLEGIO DE ESTUDIOS CIENTÍFICOS Y TECNOLÓGICOS DEL ESTADO DE OAXACA
 Estado de Cambios en la Situación Financiera
 Del 1° de enero al 30 de septiembre de 2021 y 2020
 (Pesos)



CONCEPTO	ORIGEN	APLICACIÓN	CONCEPTO	ORIGEN	APLICACIÓN
ACTIVO	35,998,005	35,705,875	PASIVO	0	5,560,649
ACTIVO CIRCULANTE	2,752,701	35,705,875	PASIVO CIRCULANTE	0	5,560,649
EFFECTIVO Y EQUIVALENTES	0	35,705,875	CUENTAS POR PAGAR A CORTO PLAZO	0	5,560,649
DERECHOS A RECIBIR EFECTIVO O EQUIVALENTES	2,752,701	0	HACIENDA PÚBLICA/PATRIMONIO	0	17,565,314
ACTIVO NO CIRCULANTE	33,245,304	0	HACIENDA PÚBLICA/PATRIMONIO CONTRIBUIDO	0	0
DERECHOS A RECIBIR EFECTIVO O EQUIVALENTES A LARGO PLAZO	0	0	ACTUALIZACIÓN DE LA HACIENDA PÚBLICA/ PATRIMONIO	0	0
BIENES INMUEBLES, INFRAESTRUCTURA Y CONSTRUCCIONES EN PROCESO	11,702,069	0	HACIENDA PÚBLICA/PATRIMONIO GENERADO	0	17,565,314
BIENES MUEBLES	4,632,299	0	RESULTADOS DE EJERCICIO (AHORRO/ DESAHORRO)	0	0
ACTIVOS INTANGIBLES	0	0	RESULTADOS DE EJERCICIOS ANTERIORES	0	17,565,314
DEPRECIACIÓN, DETERIORO Y ARMORTIZACIÓN ACUMULADA DE BIENES	16,910,937	0	RECTIFICACIONES DE RESULTADOS DE EJERCICIOS ANTERIORES	0	0
			RESULTADOS DEL EJERCICIO (AHORRO/DESAHORRO)	65,426,619	0
			TOTALES	65,426,619	23,125,963

Lugar y fecha de generación Reyes Mantecón, Oaxaca; a 14 de OCTUBRE de 2021.

Bajo protesta de decir verdad declaramos que los estados financieros u sus Notas son razonablemente correctos y responsabilidad del emisor.



JEFA DEL DEPARTAMENTO DE RECURSOS FINANCIEROS
L.C.P. NERI EUNICE ROMERO FRANCO



DIRECCIÓN ADMINISTRATIVA
LIC. ADRIANA ATRISTAIN BROZCO



DIRECCIÓN GENERAL
LIC. GUSTAVO MARINANTONIO

Página 1/1

Estado de Flujos de Efectivo

COLEGIO DE ESTUDIOS CIENTIFICOS Y TECNOLOGICOS DEL ESTADO DE OAXACA		
DEL 1 de enero al 30 de septiembre 2020 y 2021		
Concepto	2021	2020
Flujos de Efectivo de las Actividades de Operación		
Origen	611,914,872	547,470,385
Impuestos	0	0
Cuotas y Aportaciones de Seguridad Social	0	0
Contribuciones de Mejoras	0	0
Derechos	0	0
Productos	0	0
Aprovechamientos	0	0
Ingresos por Venta de Bienes y Prestación de Servicios	0	0
Participaciones, Aportaciones, Convenios, Incentivos Derivados de la Colaboración Fiscal y Fondos Distintos de Aportaciones	0	0
Transferencias, Asignaciones, Subsidios y Subvenciones, y Pensiones y Jubilaciones	654,566,186	589,139,567
Otros Orígenes de Operación	-42,651,314	-41,669,182
Aplicación	512,352,815	480,386,417
Servicios Personales	0	0
Materiales y Suministros	0	0
Servicios Generales	0	0
Transferencias Internas y Asignaciones al Sector Público	541,455,608	498,404,870
Transferencias al resto del Sector Público	0	0
Subsidios y Subvenciones	0	0
Ayudas Sociales	0	0
Pensionamientos y Jubilaciones	0	0
Transferencias a Fideicomisos, Mandatos y Contratos Análogos	0	0
Transferencias a la Seguridad Social	0	0
Donativos	0	0
Transferencias al Exterior	0	0
Participaciones	0	0
Aportaciones	0	0
Convenios	0	0
Otras Aplicaciones de Operación	-29,102,793	-18,018,452
Flujos Netos de Efectivo por Actividades de Operación	99,562,057	67,083,967
Flujos de Efectivo de las Actividades de Inversión		
Origen	60,132	0
Bienes Inmuebles, Infraestructura y Construcciones en Proceso	0	0
Bienes Muebles	60,132	0
Otros Orígenes de Inversión	0	0
Aplicación	0	0
Bienes Inmuebles, Infraestructura y Construcciones en Proceso	0	0
Bienes Muebles	0	0
Otras Aplicaciones de Inversión	0	0
Flujos Netos de Efectivo por Actividades de Inversión	60,132	0
Flujo de Efectivo de las Actividades de Financiamiento		
Origen	0	0
<i>Endeudamiento Neto</i>	<i>0</i>	<i>0</i>
Interno	0	0
Externo	0	0
Otros Orígenes de Financiamiento	0	0
Aplicación	0	0
<i>Servicios de la Deuda</i>	<i>0</i>	<i>0</i>
Interno	0	0
Externo	0	0
Otras Aplicaciones de Financiamiento	0	0
Flujos Netos de Efectivo por Actividades de Financiamiento	0	0
Incremento/Disminución Neta en el Efectivo y Equivalentes al Efectivo	99,622,188	67,083,967
Efectivo y Equivalentes al Efectivo al Inicio del Ejercicio	27,969,746	24,802,092
Efectivo y Equivalentes al Efectivo al Final del Ejercicio	127,591,934	91,886,059

Bajo protesta de decir verdad declaramos que los Estados Financieros y sus Notas son razonablemente correctos y responsabilidad del emisor.

DIRECTOR GENERAL

LIC. GUSTAVO MARIN ANTONIO



DIRECTORA ADMINISTRATIVA

LIC. ADRIANA ATRISTAIN OROZCO



INFORME SOBRE PASIVOS CONTINGENTES

NO APLICABLE



NOTAS A LOS ESTADOS FINANCIEROS

DEL 01 DE ENERO AL 30 DE SEPTIEMBRE DE 2021
(PESOS)

Remito informe relacionado con la Información Financiera del Colegio de Estudios Científicos y Tecnológicos del Estado de Oaxaca del periodo de 1 ° de enero al 30 de septiembre de 2021.

NOTAS A DESGLOSE

I) NOTAS AL ESTADO DE SITUACION FINANCIERA

El estado de Situación Financiera tiene como propósito mostrar información relativa a los recursos y obligaciones de la entidad.

ACTIVO

CUENTAS	1° ENERO AL 30 DE SEPTIEMBRE 2021	1° ENERO AL 30 DE SEPTIEMBRE 2020
ACTIVO CIRCULANTE		
Efectivo Equivalentes	127,591,934	91,886,059
Derechos a recibir efectivo y Equivalentes	18,265,798	21,018,499
Total de Activo Circulante	145,857,732	112,904,558
Derecho a recibir efectivo o equivalente a Largo Plazo	88,800	88,800
Bienes Muebles	90,332,135	94,964,434
Bienes Inmuebles, infraestructura y construcciones en proceso	1'436,004,300	1'447,706,369
Activos intangibles	1,101,965	1,101,965
Depreciación, Deterioro y amortización Acumulada de Bienes e Intangibles	59,501,592	42,590,656
Total de Activo no Circulante	1'468,025,608	1'501,270,912
TOTAL DE ACTIVOS	1'613,883,340	1'614,175,470

ACTIVO CIRCULANTE
Efectivo y Equivalentes



El rubro de efectivo y equivalentes al 30 de septiembre del ejercicio fiscal 2021, representa los recursos disponibles de la Entidad, saldo que se refleja en las siguientes cuentas bancarias 7014/4047549, 0116215033, 01720143346920, 01720143348972 y 0116215130, Servicios Personales, Gastos de Operación, Fondo Rotatorio Estatal 2021 y Servicios Personales y Gastos de operación a través de la cuenta Concentradora de Recurso Federal 2021. En el rubro de servicios personales y gastos de operación para el buen funcionamiento de las actividades del Colegio de Estudios Científicos y Tecnológicos del Estado de Oaxaca.

Derechos a recibir Efectivo o Equivalentes

En el rubro de Derechos a recibir Efectivo y Equivalentes (Otros deudores diversos por cobrar a C.P) el saldo que se expresa en el Estado de Situación Financiera al 30 de septiembre de 2021, corresponden a las provisiones por retenciones de nómina del mes de septiembre del presente año, integrándose de la siguiente forma: Impuestos Sobre Sueldos y Salarios (ISSS) contribuciones: IMSS, Cesantía y Vejez, Crédito infonavit, Retardos e Inasistencias, Fonacot, Cuota Sindical, Publiseg s.a y Secretaría de Finanzas del Gobierno del Estado, Cabe señalar que en este rubro se contempla el saldo por \$9'412,128 (nueve millones cuatrocientos doce mil ciento veintiocho pesos) que al 30 de septiembre de 2021, no fueron ministrados por la Tesorería de la Secretaría de Finanzas del Gobierno del Estado en este periodo y la diferencia forma parte de Adeudos de los Ejercicios 2015 y 2016.

ACTIVO NO CIRCULANTE

Está constituido por el conjunto de valores y derechos de realización o disponibilidad con un periodo de tiempo superior a un año.

Bienes muebles

El rubro de Bienes Muebles del Colegio de Estudios Científicos y Tecnológicos del Estado de Oaxaca al 30 de septiembre del ejercicio 2021, está integrado de la siguiente forma:

CUENTAS	1° ENERO AL 30 SEPTIEMBRE 2021	1° ENERO AL 30 SEPTIEMBRE 2020
Muebles de Oficina y Estantería	5'091,151	5'310,356
Muebles, Excepto de Oficina y Estantería	41,212	41,212

Equipo de Cómputo y Tecnologías de la Información	40'853,478	44'006,021
Otros Mobiliarios y Equipos de Administración	474,253	491,503
Equipos y Aparatos Audiovisuales	9'448,855	10'000,258
Aparatos Deportivos	2'197,696	2'197,696
Cámaras Fotográficas y de Video	535,331	550,873
Otro Mobiliario y Equipo Educativo y recreativo	7'588,433	7'651,789
Equipo Médico y de Laboratorio	6'538,560	6'868,754
Instrumental Médico y de Laboratorio	369,881	369,881
Automóviles y Camiones	9'161,017	9'161,017
Otros Equipos de Transporte	60,999	60,999
Sistemas de Aire Acondicionado, Calefacción y de Refrigeración Industrial y Comercial	1'224,947	1'269,358
Equipo de Comunicación y de Telecomunicación	988,854	1'162,734
Equipos de Generación Eléctrica, Aparatos y Accesorios Eléctricos	1'775,957	1'794,538
Herramientas y Máquinas-Herramienta	1'527,278	1'570,248
Otros equipos	2'454,231	2'457,197
TOTAL	90'332,135	94'964,434

Al 30 de septiembre de 2021, el saldo del rubro de Activo no Circulante es de \$1'468,025,608 (mil cuatrocientos sesenta y ocho millones veinticinco mil seiscientos ocho pesos) haciendo referencia que la entidad no adquirió bienes muebles, por lo que en este periodo del 01 de enero al 30 de septiembre de 2021 no hubo movimientos al Activo no Circulante.

PASIVO

El saldo de este rubro al 30 de septiembre de 2021, asciende a la cantidad de \$33,680,734 (treinta tres millones seiscientos ochenta mil setecientos treinta y cuatro pesos) que corresponden a los compromisos de pagos adquiridos durante los ejercicios fiscales 2015, 2016 y 2021 con varios proveedores y prestadores de servicios por las adquisiciones de bienes y contratación de servicios por pagar a corto plazo, también este rubro se contemplan los montos de las provisiones de nóminas (retenciones de los trabajadores) correspondiente al mes de septiembre del año en curso, detallándose de la siguiente forma:

PASIVO CIRCULANTE

CUENTAS	1° ENERO AL 30 SEPTIEMBRE 2021	1° ENERO AL 30 SEPTIEMBRE 2020
Cuentas por Pagar a corto plazo		





Gobierno del Estado



Deudas por Adquisición de Bienes y Contratación de Servicios por Pagar a CP	0	0
Contratista por Obras en Bienes de Dominio Público por Pagar a CP	56,976	56,976
Transferencias Internas y Asignaciones al Sector Público	14'430,437	15'059,520
Retenciones de Impuestos por Pagar a CP	8'460,498	7'455,714
Retenciones del Sistema de seguridad social por Pagar a CP	1'333,426	1'626,818
Otras retenciones y Contribuciones por Pagar a CP	5'125,472	10'987,384
Fondos Rotatorios por Pagar a CP	100,000	160,000
Ministraciones de Fondos por Pagar a CP	0	0
Cuentas por Pagar por Préstamos Otorgados	0	0
Otras Cuentas por Pagar a corto plazo	4'173,925	3'894,972
TOTAL	33'680,734	39'241,383

HACIENDA PÚBLICA/PATRIMONIO

CUENTAS	1° ENERO AL 30 SEPTIEMBRE 2021	1° ENERO AL 30 SEPTIEMBRE 2020
HACIENDA PÚBLICA/PATRIMONIO GENERADO	1'500,418,477	1'343,500,019
Resultados de Ejercicio (ahorro/Desahorro)	104,894,487	82'060,654
Resultado de ejercicios Anteriores	182,039,533	199'604,847
Rectificaciones de Resultados de Ejercicios Anteriores	974,191	974,191
Total de Hacienda Pública/Patrimonio Generado	183'013,724	200'579,038
Resultado del Ejercicio (Ahorro/Desahorro)	104'894,487	82'060,654

La cuenta de Hacienda Pública/Patrimonio, refleja un saldo al 30 de septiembre de 2021, la cantidad de \$ 1'500,418,477 (mil quinientos millones cuatrocientos dieciocho mil cuatrocientos setenta y siete pesos) que representa la acumulación de resultados de ejercicios anteriores.

Resultado del Ejercicio (ahorro/Desarrollo) asciende a la cantidad de \$104'894,487 (ciento cuatro millones ochocientos noventa y cuatro mil cuatrocientos ochenta y siete pesos).

II) NOTAS AL ESTADO DE ACTIVIDADES

Muestra el resultado de las operaciones de la entidad correspondiente al periodo del 01 de enero al 30 de septiembre de 2021, integrado de la siguiente forma:

CUENTAS	1° ENERO AL 30 SEPTIEMBRE 2021	1° ENERO AL 30 SEPTIEMBRE 2020
INGRESOS Y OTROS BENEFICIOS		
PARTICIPACIONES, APORTACIONES, CONVENIOS, INCENTIVOS DERIVADOS DE LA COLABORACION FISCAL, FONDOS DIS	654'566,186	589'139,567
TOTAL DE INGRESOS Y OTROS BENEFICIOS	654'566,186	589'139,567
GASTOS Y OTRAS PERDIDAS	541'455,608	498'404,870
TRASNFERENCIAS INTERNAS Y ASIGNACIONES AL SECTOR PUBLICO	541'455,608	498'404,870
AYUDAS SOCIALES	0	0
OTROS GASTOS Y PERDIDAS EXTRAORDINARIAS	8,216,091	8,674,043
TOTAL, DE GASTOS Y OTRAS PERDIDAS	549'671,699	507'078,912
AHORRO NETO DEL EJERCICIO	104'894,487	82'060,654

Ingresos y Otros Beneficios

Los ingresos corresponden a los recursos recaudados correspondiente al periodo del 01 de enero al 30 de septiembre de 2021, el cual asciende a un importe de \$654'566,186 (seiscientos cincuenta y cuatro millones, quinientos sesenta y seis mil ciento ochenta y seis pesos) recursos que fueron comprometidos y devengados durante el periodo del 01 de enero al 30 de septiembre de 2021.

Gastos y Otras Pérdidas

El rubro de Gastos y Otras Pérdidas corresponden a lo devengado por la Entidad durante el periodo del 01 de enero al 30 de septiembre de 2021 por la cantidad de:





\$549'671,699 (quinientos cuarenta y nueve millones, seiscientos setenta y un mil seiscientos noventa y nueve pesos) integrado de la siguiente manera:

Transferencias, Asignaciones, Subsidios y Otras Ayudas.

- a) Transferencias Internas y Asignaciones al Sector Público, refleja un saldo de \$541'455,608 (quinientos cuarenta y un millones, cuatrocientos cincuenta y cinco mil seiscientos ocho pesos) correspondiente a recursos que fueron comprometidos y devengados en los rubros de: Servicios personales, Materiales y Suministros y Servicios Generales, durante el periodo: 01 de enero al 30 de septiembre de 2021.
- b) Ayudas Sociales a personas refleja un saldo por la cantidad de \$0 (cero pesos).
- c) Otros Gastos y Pérdidas Extraordinarias, refleja un saldo por la cantidad de \$8,216,091 (ocho millones doscientos dieciséis mil noventa y un pesos).

Ahorro Neto del Ejercicio

En el Estado de Actividades en el período comprendido del 01 de enero al 30 de septiembre de 2021, refleja un Ahorro Neto del Ejercicio por la cantidad de \$104'894,487 (ciento cuatro millones ochocientos noventa y cuatro mil cuatrocientos ochenta y siete pesos).

III) NOTAS AL ESTADO DE VARIACION EN LA HACIENDA PÚBLICA

Variaciones de la hacienda Pública/Patrimonio Neto del ejercicio

Hacienda Pública/ Patrimonio generado

Resultados de Ejercicios Anteriores

El apartado de Hacienda Pública/Patrimonio Generado, en el periodo del 01 de enero al 30 de septiembre de 2021, asciende a la cantidad de \$1'500,418,477 (mil quinientos millones cuatrocientos dieciocho mil cuatrocientos setenta y siete pesos) integrándose de la siguiente manera:

RUBRO	VARIACIONES
Hacienda Pública/Patrimonio Neto Final del Ejercicio	1'292,294,394

Resultados de Ejercicios Anteriores	208'124,083
Saldo Neto en la Hacienda Pública/Patrimonio	1'500,418,477

IV) NOTAS AL ESTADO DE FLUJOS DE EFECTIVO

Efectivo y equivalentes

1. Análisis de saldo en la cuenta de Efectivo y Equivalentes:

CONCEPTO	1° ENERO AL 30 SEPTIEMBRE 2021	1° ENERO AL 30 SEPTIEMBRE 2020
Efectivos en Bancos – Tesorería		
Efectivos en Bancos - Dependencias		
Inversiones temporales (hasta 3 meses)		
Fondos con afectación específica		
Depósitos de fondos de terceros y otros		
Total de Efectivos y Equivalentes	127'591,934	91'886,059

2. Conciliación de los Flujos de Efectivo Netos de las Actividades de Operación y la cuenta de Ahorro/Desahorro antes de Rubros Extraordinarios.

CONCEPTO	1° ENERO AL 30 SEPTIEMBRE 2021	1° ENERO AL 30 SEPTIEMBRE 2020
Ahorro/Desarrollo antes de rubros Extraordinarios		
Movimientos de partida (o rubros) que no afectan al efectivo		
Depreciación		
Amortización		
Incrementos en las provisiones		
Incremento en inversiones producido por revaluación		
Ganancia/pérdida en venta de propiedad, planta y equipo		
Incremento en cuentas por cobrar		
Partidas extraordinarias		

NOTAS DE MEMORIA (CUENTAS DE ORDEN)



Las cuentas de orden se utilizan para registrar movimientos de valores que no afecten o modifiquen el balance del ente contable, sin embargo, su incorporación en libros es necesaria con fines de recordatorio contable, de control y en general sobre los aspectos administrativos, o bien, para consignar sus derechos o responsabilidades contingentes que puedan, o no, presentarse en el futuro.

CUENTAS DE ORDEN	1° ENERO AL 30 SEPTIEMBRE 2021	1° ENERO AL 30 SEPTIEMBRE 2020
Bienes en concesionados o en comodato	67'050,791	67'050,791
Juicios laborales	958,025	1'538,409
Total de cuenta de orden	68,008,816	68,589,200

NOTAS DE GESTIÓN ADMINISTRATIVA

1. Introducción:

Los Estados Financieros de los entes públicos proveen de información financiera a los principales usuarios de esta, al Congreso y a los ciudadanos.

El objetivo del presente documento es la revelación del contexto y de los aspectos económicos-financieros más relevantes que influyeron en las decisiones del período: 01 de enero al 30 de septiembre de 2021 y deberán ser considerados en la elaboración de los estados financieros para la mayor comprensión de estos y sus particulares.

De esta manera, se informa y explica la respuesta del gobierno a las condiciones relacionadas con la información financiera de cada periodo de gestión: además, de exponer aquellas políticas que podrían afectar la toma de decisiones en períodos posteriores.

2. Panorama Económico y Financiero:

Al 01 de enero de 2021, se le aprueba al Colegio de Estudios Científicos y Tecnológicos del Estado de Oaxaca un presupuesto de egresos para el ejercicio fiscal 2021, un presupuesto autorizado de \$761'402,484 (setecientos sesenta y un millones cuatrocientos dos mil cuatrocientos ochenta y cuatro pesos) con fundamento en la Ley Orgánica del Poder Ejecutivo del Estado de Oaxaca y el Decreto del Presupuesto de Egresos del Estado de Oaxaca, mismo que se encuentra





distribuido conforme a la estructura programática presentada en el Programa Operativo Anual (POA).

Dando seguimiento, a lo anterior, durante el periodo del 01 de enero al 30 de septiembre de 2021, se realizaron movimientos presupuestales para lograr y reforzar metas programadas: solicitando adecuaciones presupuestarias en base al Artículo Séptimo Transitorio y al Anexo 8 del Decreto de presupuesto de Egresos y se realizó el replanteamiento de las actividades y metas a la estructura programática.

Al inicio de las actividades administrativas la falta de créditos por parte de los proveedores no permitió al 100% el ejercicio del gasto corriente, debido a los adeudos del ejercicio fiscal 2015, 2016 y 2021, que ascienden a la cantidad de \$9'412,128 (nueve millones cuatrocientos doce mil ciento veintiocho pesos) por lo cual solicitamos apoyo a la Tesorería de la Secretaría de Finanzas para dar solución a los pagos de proveedores ya que este problema ha repercutido en el ejercicio presupuestal y contable 2021.

Otro de los problemas más marcados que se han reflejado año con año en el presupuesto autorizado por parte de la Secretaría de Administración es en el rubro de servicios personales, la falta de cobertura presupuestal para cubrir el pago de la plantilla de nómina del Colegio de Estudios Científicos y Tecnológicos del Estado de Oaxaca, autorizada por la misma, plantilla que no puede ser reducida ya que el personal logra cubrir actividades primordiales para el funcionamiento del Colegio

3. Autorización e Historia.

a) Fecha de creación del ente.

El 12 de marzo de 1994, se crea el Organismo Público Descentralizado Colegio de Estudios Científicos y Tecnológicos del Estado de Oaxaca, abriendo sus puertas en el mismo año, fue formalizando a través del Decreto de Creación con personalidad jurídica y patrimonio propio, publicándose el 12 de marzo de 1994 en el Periódico Oficial del Gobierno del Estado de Oaxaca.

El 19 de mayo de 2001, se actualiza el diverso que creo el Colegio de Estudios Científicos y Tecnológicos del Estado de Oaxaca publicándose el Periódico Oficial del Gobierno del Estado de Oaxaca de esa misma fecha.

b) Principales cambios en su estructura.

El 26 de marzo de 2015, se publicó su nuevo Reglamento interno, la cual se incluyó en la reacción terminologías más recientes, incluye nuevas definiciones,

particularmente de los Comités con los que cuenta el Colegio, depura y actualiza las facultades de la Dirección General y de las Áreas Administrativas, Ordena y sistematiza sus artículos en títulos y capítulos incluyendo uno relativo a los actos administrativos u el enlace y acceso a la información entre otras.

4. Organización y Objeto Social

a) Objeto Social:

Ofrecer a la población oaxaqueña educación media superior en las modalidades de bachillerato tecnólogo bivalente y bachillerato general.

b) Principal Actividad:

Proporcionar servicios educativos.

c) Ejercicio Fiscal:

Tercer Trimestre 2021

d) Régimen Jurídico:

Persona moral con fines no lucrativos

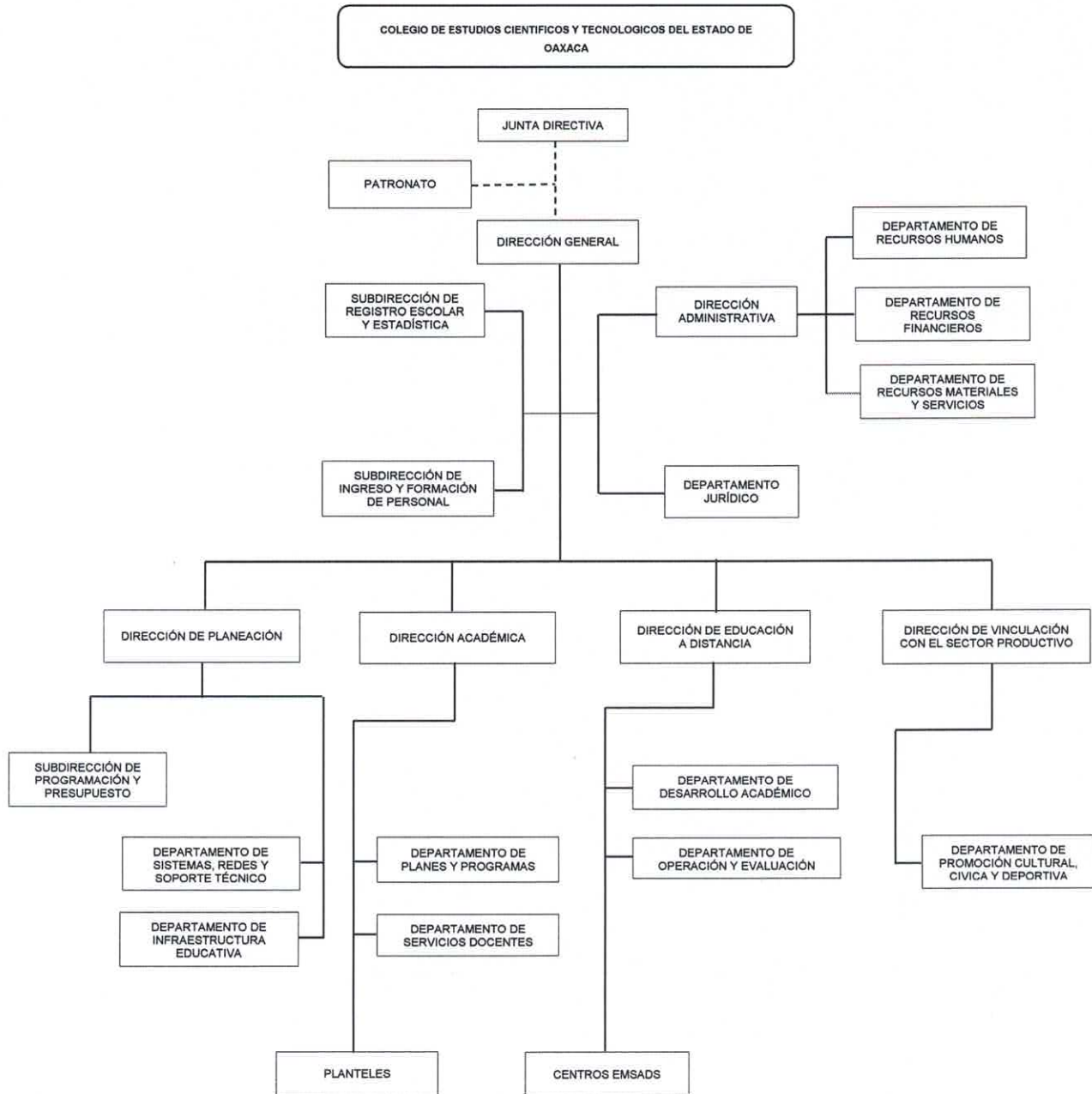
e) Consideraciones fiscales del ente: revelar el tipo de contribuciones que esté obligado a pagar o retener.

IMPUESTO SOBRE LA RENTA

- Declaración Informativa anual de retenciones del ISR por sueldos y salarios e ingresos asimilados a salarios.
- Entero de retenciones mensuales por ISR por sueldos y salarios.
- Entero de retención de ISR por servicios profesionales (mensual).
- Declaración informativa anual de pagos y retenciones por arrendamiento y servicios profesionales. Personas Morales.
- Informativa anual del subsidio para el empleo.



f) Estructura organizacional básica:



5. Bases de preparación de los Estados Financieros.

- a) Si se ha observado la normatividad emitida por el CONAC y demás disposiciones legales aplicables.



- b) La normatividad aplicada para el reconocimiento, valuación y revelación de los diferentes rubros de la información financiera, así como las bases de medición utilizadas para la elaboración de los estados financieros; por ejemplo: costo histórico, valoración de realización, valor razonable, valor de recuperación o cualquier otro método empleado y los criterios de aplicación de estos.

Se aplicó durante el periodo de 01 de enero al 30 de septiembre de 2021 la normatividad vigente para el reconocimiento, valuación y revelación de los diferentes rubros de la información Financiera, así como las bases de medición: valor de realización, respetando en el total de las operaciones su costo histórico.

- c) Postulados básicos.

Los emitidos por el CONAC:

1. Sustancia Económica
2. Entes Públicos
3. Existencia Permanente
4. Revelación Suficiente
5. Importancia Relativa
6. Registro e Integración Presupuestaria
7. Consolidación de Información financiera
8. Devengo Contable
9. Valuación
10. Dualidad Económica
11. Consistencia

- d) Norma supletoria.

Las permitidas por la Normatividad del CONAC.


- e) De acuerdo con lo establecido por el CONAC.

INGRESOS

Devengado. - Cuando exista jurídicamente el derecho al cobro.

Recaudado. - Cuando existe el cobro en efectivo o cualquier otro medio de pago

EGRESOS



Comprometido. - Cuando se existe la aprobación por una autoridad competente de un acto administrativo, u otro instrumento jurídico que formaliza una relación jurídica con terceros para la adquisición de bienes y servicios.

Devengado. - Cuando se reconoce de una obligación de pago a favor de terceros por la recepción de conformidad de bienes, servicios contratados.

Ejercido. - Cuando se emite una cuenta por liquidar Certifica aprobada por la autoridad competente

Pagado. - Cuando se realiza la cancelación total o parcial de las obligaciones de pago.

Revelar los cambios en las políticas, la clasificación y medición de estas, así como su impacto en la información financiera:

6. Políticas de Contabilidad Significativas:

a) Actualización: El registro de la contabilidad se realizó en base a los lineamientos establecidos por el CONAC.

b) Informar sobre la realización de operaciones en el extranjero y de sus efectos en la información financiera gubernamental:

Durante el periodo del 01 de enero al 30 de septiembre de 2021, no se realizaron operaciones en Moneda Extranjera.

c) Método de evaluación de la inversión en acciones en el Sector Paraestatal.
NO APLICA

d) Sistema y método de valuación de inventarios.

El CONAC ha emitido las normas para la valoración de los Activos y el patrimonio de los entes públicos, esta norma permite definir y estandarizar los conceptos básicos de valuación, contenidos en las normas particulares aplicables a los distintos elementos integrantes de los estados Financieros.

e) Beneficios a empleados:



No se tienen reservas para beneficios futuros de los empleados, más que las contempladas anualmente en el presupuesto de egresos del ejercicio presente.

f) Provisiones:

Las provisiones al 30 de septiembre de 2021 lo conforman los siguientes conceptos: en el rubro de servicios personales (nómina de los trabajadores) cuotas obreras IMSS, R.C.V. y Crédito de vivienda.

g) Reservas:

NO se cuenta con Reservas.

h) Cambios en políticas contables y corrección de errores junto con la revelación de los efectos que se tendrá en la información financiera del ente público, ya sea retrospectivos o prospectivos.

i) Reclasificaciones: Durante el periodo del 01 de enero al 30 de septiembre de 2021, no se realizaron reclasificaciones.

j) Depuración y Cancelación de saldos:

Las depuraciones y cancelaciones de saldos se realizaron cada mes en diferentes cuentas contables durante el periodo comprendido: 01 de enero al 30 de septiembre de 2021, con la finalidad de presentar cifras actualizadas en los Estados Financieros.

7. Posición en Moneda Extranjera y Protección por riesgo Cambiario:

a) Activos en moneda extranjera:
No aplica

8. Reporte Analítico del Activo:

a) Vida útil o porcentajes de depreciación, deterioro o amortización utilizados en los diferentes tipos de activos:



Durante el periodo del 01 de enero al 30 de septiembre de 2021. La entidad si refleja saldos en el rubro de Depreciación Deterioro y Amortización Acumulada de Bienes e Intangibles.

- b) Cambios en el porcentaje de depreciación o valor residual de los activos:
- c) Importe de los gastos conceptualizados en el ejercicio, tanto financieros como de investigación y desarrollo:
No aplica
- d) Riesgos por tipo de cambio o tipo de interés de las inversiones financieras:
No aplica.
- e) Valor activado en el ejercicio de los bienes construidos por la entidad:
Los bienes de la entidad se reconocen dentro de su Activo No Circulante de su costo histórico, de conformidad con el artículo 29 de la Ley General de Contabilidad Gubernamental.
- f) Otras circunstancias de carácter significativo que afecten el activo, tales como bienes en garantía, señalados en embargos, litigios, títulos de inversiones, entregados en garantías, baja significativa del valor de inversiones financieras, etc.:
No aplica
- g) Desmantelamiento de Activos, procedimientos, implicaciones, efectos contables:
No aplica
- h) Administración de activos; planeación con el objetivo de que el ente los utilice de manera más efectiva:
Se utilizan los activos con la operación y mantenimiento óptimo.

9. Fideicomisos, Mandatos y Análogos

- a) Por ramo administrativo que los reporta:

No aplica.



- b) Enlistar los de mayor monto de disponibilidad, relacionando aquellos que conforman el 80% de las disponibilidades:

No aplica

10. Reporte de la Recaudación

- a) Análisis del comportamiento de la recaudación correspondiente al ente público o cualquier tipo de ingreso, de forma separada los ingresos locales de los federales:

No aplica

- b) Proyección de la recaudación e ingresos en el mediano plazo:

No aplica

11. Información sobre la Deuda y el Reporte Analítico de la Deuda:

No aplica

12. Calificaciones otorgadas:

No se cuenta con calificaciones otorgadas o certificaciones.

13. Proceso de Mejora:

- a) Principales Políticas de control interno:

Para el desarrollo de los programas deberá ser a mediano plazo y estarían basados en cuatro estrategias funcionales y cinco aspectos organizacionales, con objetivos operaciones, actividades, participantes, costos y evaluación sin reducción del presupuesto para obtener una eficiente atención médica y realizar la capacitación y sensibilización de este programa.

- b) Medidas de desempeño financiero, metas y alcance:

Racionar el uso de los recursos, para alcanzar el cumplimiento de las funciones para el ejercicio completo.

14. Información por Segmentos:



Toda la información del Ente está procesada y se encuentra disponible por Unidad Responsable de realizar las funciones propias.

15. Eventos Posteriores al Cierre:

El ente público no tiene hechos ocurridos en el periodo posterior al que informa, que proporcionen mayor evidencia sobre eventos que le afectan económicamente y que no se conocían a la fecha de cierre.


16. Partes Relacionadas:

No existen partes relacionadas que pudieran ejercer influencia significativa sobre la toma de decisiones financieras y operativas.

17. Responsabilidad sobre la presentación razonable de los Estados Financieros.

Estos estados Financieros fueron autorizados para su emisión el día 14 del mes de octubre de 2021, por el Lic. Gustavo Marín Antonio en su carácter de Director General del Colegio de Estudios Científicos y Tecnológicos del Estado de Oaxaca.

Bajo protesta de decir verdad declaro que los Estados Financieros y sus Notas, son razonablemente correctas y son responsabilidad del emisor.



Lic. Adriana Atristain Orozco
Directora Administrativa



Lic. Gustavo Marín Antonio
Director General

Cuenta de la Hacienda Pública Estatal 2021
 Gobierno del Estado de Oaxaca
 UR: 507 - COLEGIO DE ESTUDIOS CIENTÍFICOS Y TECNOLÓGICOS DEL ESTADO DE OAXACA
 Estado Analítico del Activo
 Del 1° de enero al 30 de junio de 2021
 (Pesos)



DESCRIPCION	SALDO INICIAL	PERIODO		SALDO FINAL	FLUJO
		CARGOS	ABONOS		
ACTIVO					
ACTIVO CIRCULANTE	75,338,337	1,874,619,450	1,740,659,100	209,298,667	133,960,350
EFFECTIVO Y EQUIVALENTES	27,969,746	1,791,707,677	1,631,305,857	188,371,566	160,401,820
DERECHOS A RECIBIR EFECTIVO O EQUIVALENTES	47,368,591	82,911,772	109,353,243	20,927,101	-26,441,470
ACTIVO NO CIRCULANTE	1,501,270,912	148,465,033	173,595,766	1,476,140,178	-25,130,733
DERECHOS A RECIBIR EFECTIVO O EQUIVALENTES A LARGO PLAZO	88,800	---	---	88,800	---
BIENES INMUEBLES, INFRAESTRUCTURA Y CONSTRUCCIONES EN PROCESO	1,447,706,369	148,344,770	160,046,838	1,436,004,300	-11,702,069
BIENES MUEBLES	94,964,434	120,263	4,854,082	90,230,615	-4,733,819
ACTIVOS INTANGIBLES	1,101,965	---	---	1,101,965	---
DEPRECIACIÓN, DETERIORO Y ARMORTIZACIÓN ACUMULADA DE BIENES	-42,590,656	---	8,694,846	-51,285,502	8,694,846
TOTAL ACTIVO	1,576,609,248	2,023,084,482	1,914,254,866	1,685,438,865	108,829,616

Lugar y fecha de generación: Reyes Mantecón, Oaxaca, 14 de OCTUBRE de 2021.

Bajo protesta de decir verdad declaramos que los estados financieros y sus Notas son razonablemente correctos y responsabilidad del emisor.

JEFA DEL DEPARTAMENTO DE RECURSOS FINANCIEROS
 L.C.P. NERTEUNICE ROMERO FRANCO

DIRECTORA ADMINISTRATIVA
 LIC. ADRIANA ATRISTAIN ORDOZCO

DIRECTOR GENERAL
 LIC. GUSTAVO MARINANTONIO

CECYTEO DIRECCIÓN ADMINISTRATIVA

CECYTEO DIRECCIÓN GENERAL

Página 1/1

Gobierno del Estado de Oaxaca

UR: 507 COLEGIO DE ESTUDIOS CIENTÍFICOS Y TECNOLÓGICOS DEL ESTADO DE OAXACA

UE: 001 COLEGIO DE ESTUDIOS CIENTÍFICOS Y TECNOLÓGICOS DEL ESTADO DE OAXACA

Estado Analítico de la Deuda y Otros Pasivos

Del 1 de enero al 30 de septiembre de 2021

(Pesos)



Denominación de las Deudas	Moneda de Contratación	Institución o País Acreedor	Saldo Inicial del Periodo	Saldo Final del Periodo
DEUDA PÚBLICA				
Corto Plazo				
Deuda Interna			0	0
Instituciones de Crédito			0	0
Títulos y Valores			0	0
Arrendamientos Financieros			0	0
Deuda Externa			0	0
Organismos Financieros Internacionales			0	0
Deuda Bilateral			0	0
Títulos y Valores			0	0
Arrendamientos Financieros			0	0
Subtotal a Corto Plazo			0	0
Largo Plazo				
Deuda Interna			0	0
Instituciones de Crédito			0	0
Títulos y Valores			0	0
Arrendamientos Financieros			0	0
Deuda Externa			0	0
Organismos Financieros Internacionales			0	0
Deuda Bilateral			0	0
Títulos y Valores			0	0
Arrendamientos Financieros			0	0
Subtotal a Largo Plazo			0	0
Otros Pasivos			76,190,772	33,680,734
Total de Deuda y Otros Pasivos			76,190,772	33,680,734

Bajo protesta de decir verdad declaramos que los Estados Financieros y sus Notas son razonablemente correctos y responsabilidad del emisor


 L.C.P. NERI EUNICE ROMERO FRANCO
 JEFA DEL DEPARTAMENTO DE RECURSOS FINANCIEROS




 LIC. ADRIANA ATRISTAIN ORGZCO
 DIRECTORA ADMINISTRATIVA